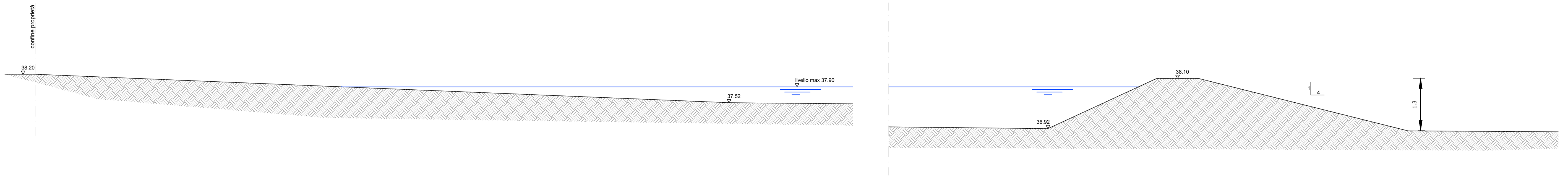
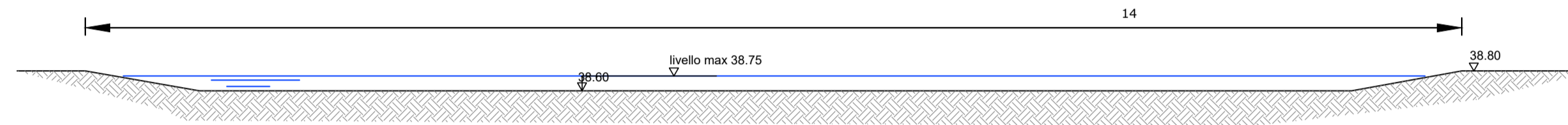


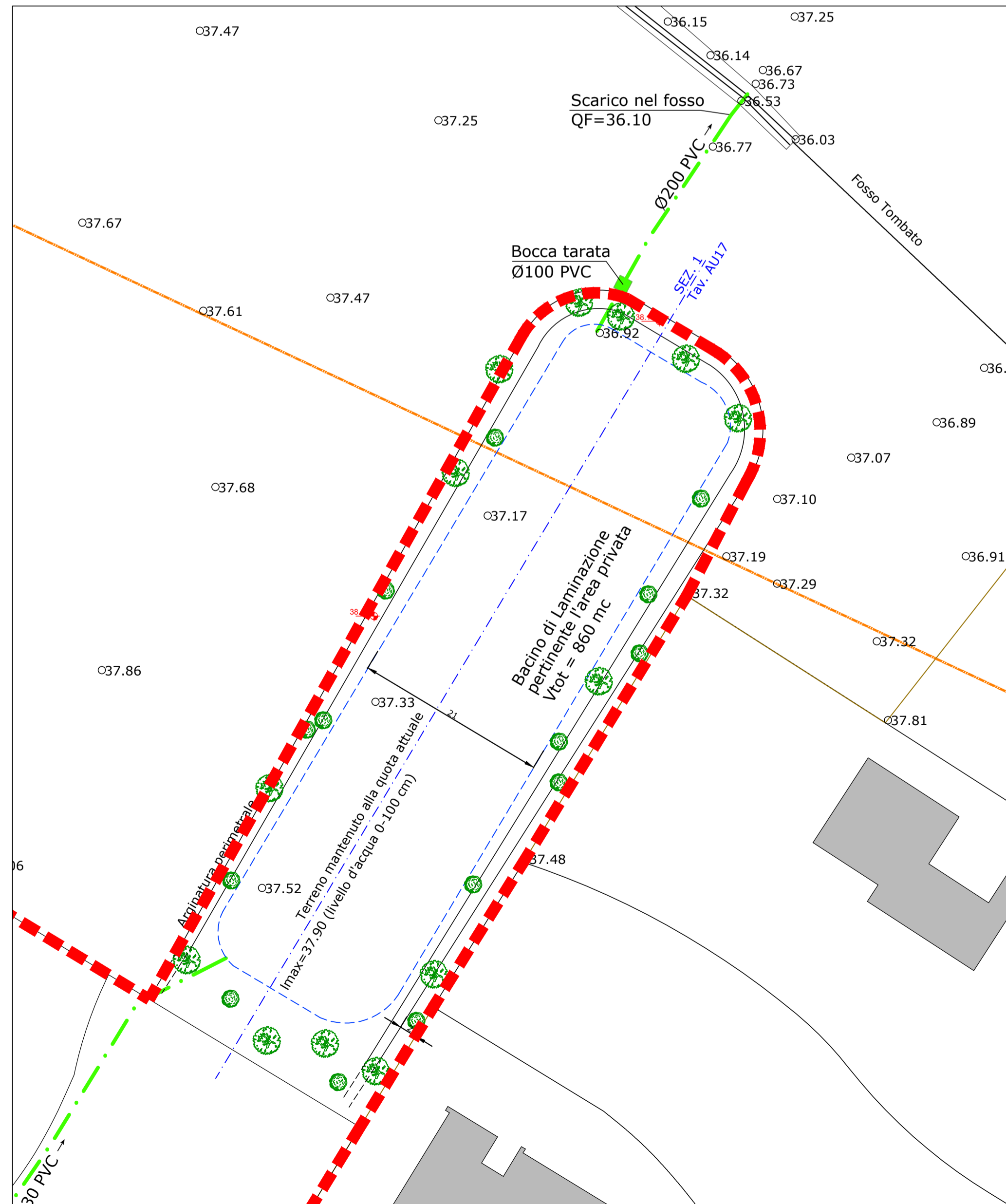
SEZIONE 1 - VASCA DI LAMINAZIONE LOTTI PRIVATI 1:50



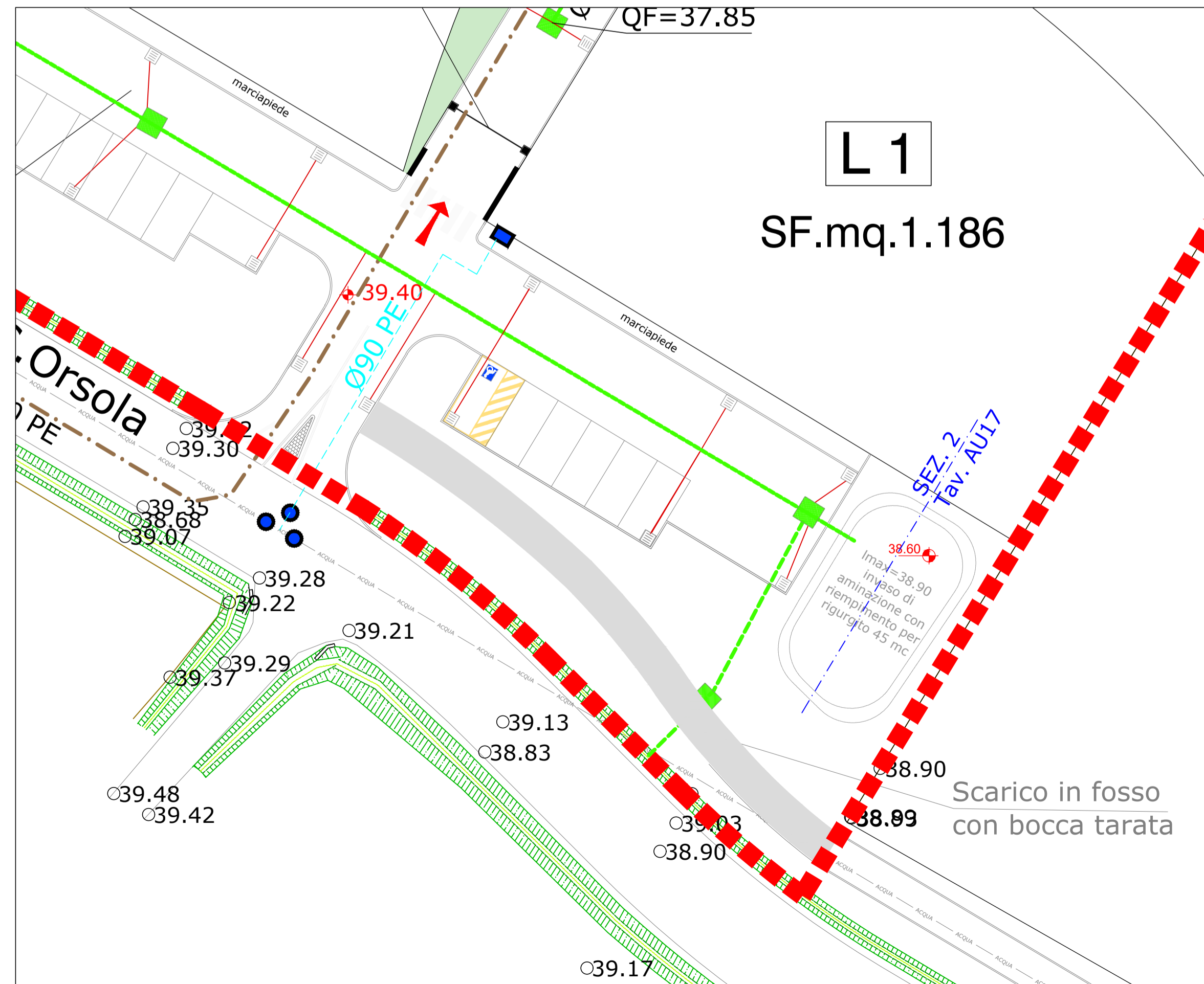
SEZIONE 2 - VASCA DI LAMINAZIONE AREA PUBBLICA 1:50



STRALCIO PLANIMETRICO AREA LAMINAZIONE PRIVATA  
SCALA 1:400



STRALCIO PLANIMETRICO AREA LAMINAZIONE PUBBLICA  
SCALA 1:200



AU17 UNIONE DELLA ROMAGNA FAENTINA  
Comune di Faenza

Studio Tecnico geom.CAVINA-MONTEVECCHI

corso Matteotti 27 arch.PAGANI fax 0546-680247  
Faenza tel.0546-28197

PROPOSTA DI ACCORDO OPERATIVO  
Ex art. 4 L.R. 24/2017 DELL'AREA DENOMINATA  
"Via S.Orsola-Via Emilia" Ambito 02 del PSC

UBICAZIONE: Via S.Orsola

PROPONENTE  
NATURLANDIA S.N.C.  
di Bucci Stefano e Bentini Giovanni

Bacini di Laminazione  
Aree Pubbliche e Private

Foglio 145 Mappali 190parte-188parte-169parte-328parte-320parte-40  
399parte-186parte  
Foglio 144 Mappali 122parte-171parte-170parte-140parte-141parte  
139parte-138parte-166parte-167parte-137parte-228parte  
Foglio 145 Mappale 400parte  
Foglio 145 Mappali 401parte-402parte-177parte-178parte-47parte  
Foglio 145 Mappali 187parte-191parte  
Foglio 143 Mappale 477parte-143parte

Con la consulenza specialistica di:  
TOPOGRAFIA  
-Studio Tecnico Topografico  
Pierluigi Donatini Geometra  
-Dott. Geol. Marabini Stefano  
GEOLOGIA  
INDAGINI ACUSTICHE-AMBIENTALI-VALSAT  
RETI DI FOGNATURA ACQUE BIANCHE  
E NERE - LAMINAZIONI - IDRAULICA  
RETE ACQUEDOTTO - RETE GAS  
-Ing. Conti Franca  
-Prisma Ingegneria srl  
Ing. Baetti Carlo  
-Prisma Ingegneria srl  
Ing. Baetti Carlo

PROGETTISTA

ILLUMINAZIONE PUBBLICA E PRIVATA  
-Energia Studio di  
Progettazione Implantistica  
P.I. Rimbelli Giuliano  
-Ing. Longhi Simona  
STUDIO DEL TRAFFICO